



***Вызывная панель видеодомофона
Atis AT-380HD, AT-400HD
AT-402HD AT-403HD, AT-404HD***



Инструкция по эксплуатации

Благодарим за выбор нашего продукта.
Пожалуйста, прочтите инструкцию перед началом установки

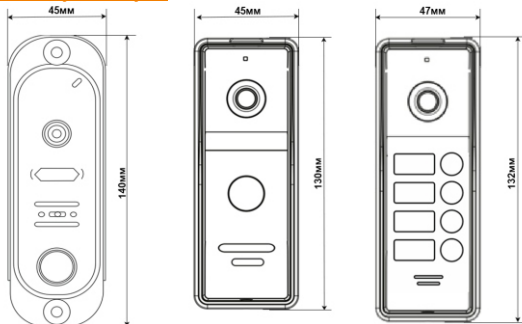
Назначение

Вызывные панели Atis AT-380, AT-400 предназначены для организации видео и голосовой связи с посетителем и дистанционного управления электрозамком или автоматикой ворот. Вызывная панель использует распространенную 4-проводную схему подключения и совместима с домофонными системами сторонних производителей, таких как Commax, Косот и т.п.

Особенности

- Антивандальная металлическая конструкция
- Видеокамера с разрешением 1280*720 пикселей (720P)
- Широкий угол обзора 80° для AT-380 и 120° для AT-400
- ИК подсветка с датчиком освещённости
- Температура эксплуатации -30°...+50°С
- Высокая степень защиты от влаги
- Солнцезащитный козырёк (доступен не для всех моделей)
- Поворотный кронштейн
- Подключение всех типов замков (НО и НЗ контакты реле)

Габаритные размеры



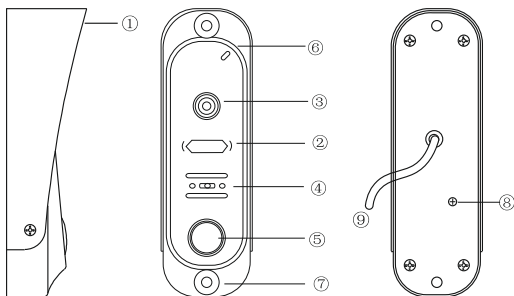
Меры предосторожности

- Внимательно прочтите эту инструкцию и сохраните её.
- Доверьте работы по подключению системы квалифицированному специалисту.
- Не используйте изделие вне паспортных значений температуры и влажности.
- Избегайте установки изделия и прокладку линий связи вблизи потенциальных источников электромагнитных помех, например, силовые кабелей, лифтовых шахт и т.п.
- Не допускайте падения устройства и механических нагрузок на его корпус.
- Не используйте химически активные и абразивные моющие средства для чистки изделия. Используйте влажную фланелевую ветошь.
- Исключайте сильные перегибы соединительных проводов.

ВАЖНО. *Внутри этого изделия имеются неизолированные контакты с напряжением, которое представляет опасность для здоровья и жизни человека. Ремонт и техническое обслуживание может осуществлять только специалист должной квалификации!*

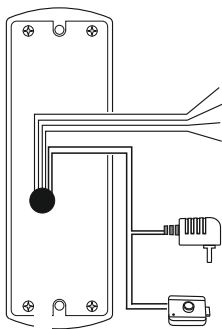
ВАЖНО. *Изготовитель сохраняет за собой право вносить любые изменения в конструкцию и схемотехнику для улучшения потребительских свойств прибора.*

Конструкция видеопанели на примере Atis AT-380



- 1 - Козырёк 2 - Блок подсветки 3 - Видеокамера
4 - Разговорный динамик 5 - Кнопка вызова
6 - Микрофон 7 - Металлический корпус
8 - Регулировка громкости 9 - Кабель подключения

Подключение и маркировка проводов



Красный: +12В (12VDC)

Белый: Аудио (Audio)

Черный: Общий (GND)

Желтый: Видео (Video)

Оранжевый: контакт С реле

Зелёный: контакт NO реле

Коричневый: контакт NC реле

Клеммы С, NO - замыкаются при нажатии кнопки открытия замка

Клеммы С, NC - размыкаются при нажатии кнопки открытия замка

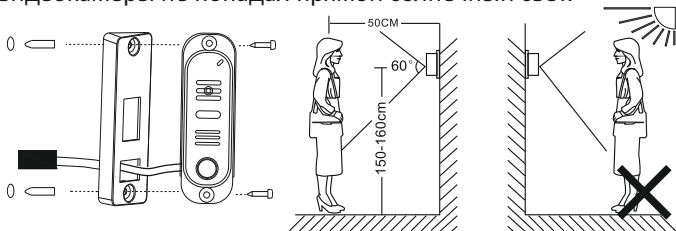
ВАЖНО. Для корректного подключения замка внимательно ознакомьтесь со схемой его коммутации.

ВАЖНО. Вызывная панель подключается согласно этикетке на задней крышке панели. Соблюдайте соответствие цвета и назначение соединительных проводов на мониторе и вызывной панели

Установка

Видеопанель устанавливается на стену на высоте 150-160 см от пола. Для изменения направления наблюдения панель можно установить на монтажный уголок.

Выбирайте место установки панели так, чтобы в объектив видеокamеры не попадал прямой солнечный свет.



Переключение формата видеосигнала и регулировка громкости видеопанелей

Настройка громкости видеопанели производится вращением потенциометра через отверстие в задней стенке в процессе монтажа.

Переключение форматов видеосигнала (AHD, аналоговый) для видеопанелей Atis с индексом HD производится через отверстие в задней стенке в процессе монтажа.

ВАЖНО. После окончания настройки формата сигнала и регулировки громкости отверстия должны быть герметично закрыты заглушками.

Гарантия

Предприятие-изготовитель гарантирует работу изделия в течение 12 месяцев с момента реализации при соблюдении условий монтажа и эксплуатации, изложенных в настоящем руководстве. Бесплатный ремонт производится только в течение гарантийного срока. Дата продажи, подпись покупателя и печать продавца, модель и серийный номер изделия должны быть обязательно указаны в гарантийном документе

Изделие снимается с гарантии в следующих случаях:

- при нарушении правил, изложенных в данном руководстве
- при повреждении внешних интерфейсов оборудования
- при наличии следов вскрытия или ремонта изделия вне сервисного центра поставщика
- при повреждениях, вызванных попаданием внутрь изделия посторонних предметов, жидкостей или насекомых
- при эксплуатации с несоответствием параметров питающих устройств
- при воздействия высокого напряжения (молния, статическое электричество, всплески сетевого напряжения и т.п.)
- при форс-мажорных обстоятельствах (пожар, наводнение, землетрясение и др.)

Обмен или возврат товара возможен в течение 14 дней после покупки в соответствии с «Законом о защите прав потребителя». Обмену или возврату подлежит только товар, который не имеет следов использования (царапин, сколов, потёртостей, механических повреждений и т.п.) и полностью укомплектован. Проверка комплектности и отсутствие дефектов в изделии производится при передаче товара продавцом покупателю.

Изделие *	
Серийный номер *	
Дата продажи *	
Продавец *	
Адрес *	
WEB-сайт	
E-mail *	
Телефон *	